


Innovation Wärme



TECHNISCHE INFORMATIONEN

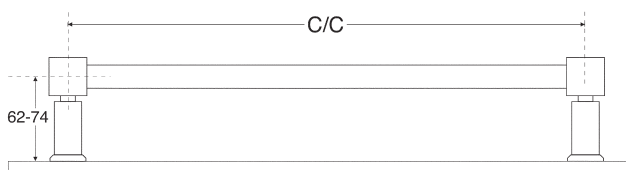


	Art.-Nr.:	Höhe	Breite	Nabenabstand	Leistung EN 442 75/65/20°C	Leistung 55/45/20°C	E-Patrone
Weiss	SP-10-W	580 mm	500 mm	468 mm	230 W	123 W	300 W
	SP-20-W	790 mm	500 mm	468 mm	310 W	166 W	300 W
	SP-30-W		600 mm	568 mm	407 W	218 W	300 W
	SP-40-W	1210 mm	500 mm	468 mm	468 W	251 W	300 W
	SP-50-W		600 mm	568 mm	588 W	315 W	600 W
	SP-60-W	1630 mm	500 mm	468 mm	622 W	333 W	600 W
	SP-70-W		600 mm	568 mm	783 W	419 W	800 W
Chrom	SP-10-C	580 mm	500 mm	468 mm	230 W	123 W	300 W
	SP-20-C	790 mm	500 mm	468 mm	310 W	166 W	300 W
	SP-30-C		600 mm	568 mm	407 W	218 W	300 W
	SP-40-C	1210 mm	500 mm	468 mm	468 W	251 W	300 W
	SP-50-C		600 mm	568 mm	588 W	315 W	600 W
	SP-60-C	1630 mm	500 mm	468 mm	622 W	333 W	600 W
	SP-70-C		600 mm	568 mm	783 W	419 W	800 W

Die Heizleistung laut Tabelle kann bei den Ausführungen chrom reduziert sein.

ANSCHLUSS:

CC-Abstand:

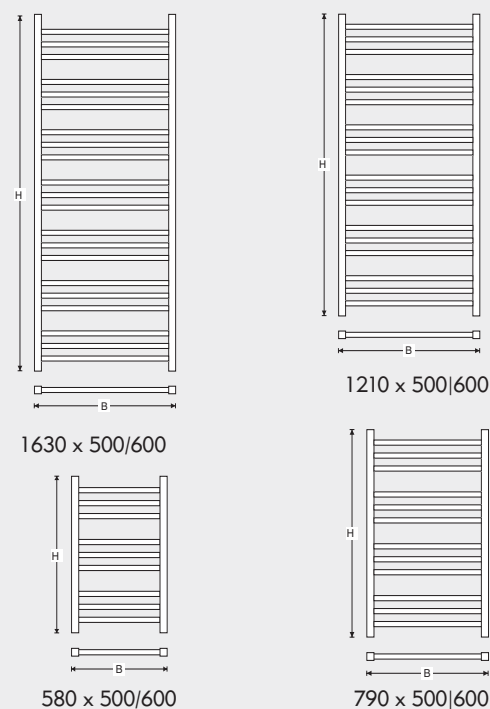


Abstand von Wand bis
Vorderkante Heizkörper.....78 mm - 90 mm

Rohr-Spezifikation:

Vertikal Rohr30 mm x 30 mm
Horizontal Rohr20 mm x 20 mm
AnschlußRG 1/2"

GRÖSSEN:



Spree

Nordholm OHG
Marburger Straße 1b
35649 Bischoffen-Oberweidbach

Telefon: 06 444 / 93 12 12
gebührenfrei: 0800 / 880 34 56
Fax: 06 444 / 61 62

E-Mail: info@nordholm.de
www.nordholm.de

nordholm