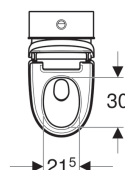
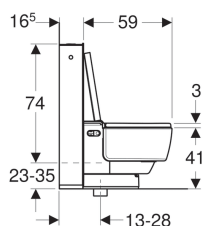
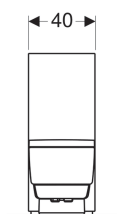


Geberit AquaClean Mera Classic WC-Kompletanlage Stand-WC



Beispielbild



Verwendungszwecke

- Zur komfortablen und geruchsfreien WC-Benutzung
- Zum pflegenden Reinigen mit Wasser im Anal- und vaginalbereich

Eigenschaften

- Spülrandlose WC-Keramik mit TurboFlush-Spültechnik
- Tiefspül-WC mit Spezialglasur KeraTect
- WC-Sitzring und WC-Deckel mit SoftClosing
- WC-Deckel mit SoftOpening
- Benutzererkennung
- Geruchsabsaugung mit Keramikwabenfilter aktivierbar
- Geruchsabsaugung mit Nachlauffunktion
- Analdusche mit Doppeldüsen-WhirlSpray-Duschtechnologie
- Separate Ladydüse in geschützter Ruheposition
- Oszillierdusche (automatische Vor- und Rückwärtsbewegung des Duscharsms) einstellbar
- Duschstrahlstärke in fünf Stufen einstellbar
- Duscharm in fünf Stufen positionierbar
- Automatische Vor- und Nachreinigung der Dushdüse mit Frischwasser
- Hybrides Warmwassersystem mit Durchlauferhitzer und Warmwasserspeicher
- Temperatur des Duschwassers einstellbar
- Entkalkungsprogramm
- Föhn zuschaltbar
- Föhnarm ausfahrbar
- Temperatur des Föhns einstellbar
- Mit Geberit AquaClean App kompatibel
- Vier Benutzerprofile programmierbar
- Funktionen und Einstellungen über Fernbedienung
- Schallschutz vormontiert
- Sitzhöhe zwischen 44 und 56 cm während der Installation einstellbar
- WC-Spülung über Fernbedienung auslösbar

- Mit integriertem AP-Spülkasten
- Wasseranschluss extern, mit Zubehör möglich
- Netzanschluss mit dreidriger flexibler Mantelleitung, seitlich rechts verdeckt hinter WC-Keramik
- Netzanschluss extern, mit Steckdose rechts möglich
- Zulassung nach (DIN) EN 1717 / (DIN) EN 13077

Technische Daten

Schutzklasse	I
Schutzart	IPX4
Nennspannung	230 V AC
Netzfrequenz	50 Hz
Leistungsaufnahme	2000 W
Leistungsaufnahme Standby	≤ 0.5 W
Fließdruck	50–1000 kPa
Betriebstemperatur	5–40 °C
Wassertemperatur Einstellbereich	34–40 °C
Spülmenge Werkseinstellung	6 und 4 l
Berechnungsdurchfluss	0.03 l/s
Mindestfließdruck für Berechnungsdurchfluss	50 kPa
Duschdauer	30–50 s
Maximale Belastung WC-Sitz	150 kg

Lieferumfang

- Kupplungsbuchse für Netzanschluss
- Spritzschutz
- Entkalkungsmittel 125 ml
- Reinigungsset
- Anschlussset für WC, ø 90 mm
- Fernbedienung mit Wandhalterung und Batterie CR2032
- Befestigungsmaterial

Art-Nr.	Farbe / Oberfläche	VE1
146.240.11.1	AquaClean Mera Classic: weiß-alpin Verkleidung Spülkasten: Hochdruck-Schichtstoffplatte weiß	1 St.

Zubehör

- Wandbedienpanel berührungslos, für Geberit AquaClean
- WC-Sitzring fixiert, für Geberit AquaClean Mera Classic
- Wasseranschlussset für Geberit AquaClean Mera Classic WC-Kompletanlage Stand-WC

- Geberit Set Anschlussstutzen für Wand-WC, 3 cm etagiert
- Geberit Set Anschlussstutzen für Wand-WC, 5 cm etagiert
- Geberit Set Anschlussstutzen für Wand-WC, 7 cm etagiert



-
- Diesem Produkt liegen das Geberit AquaClean Entkalkungsmittel und das Geberit AquaClean Reinigungsmittel bei. Diese Verbrauchsmaterialien enthalten klassifizierte Gefahrstoffe. Hinweise und Maßnahmen zum sicheren Umgang mit Gefahrstoffen sind im Anhang oder unter www.geberit.com aufgeführt.